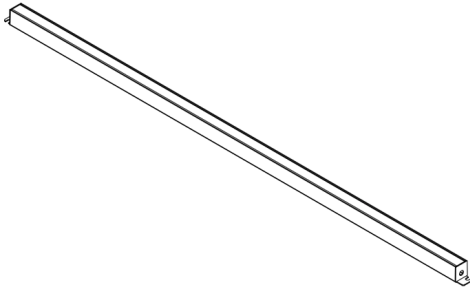


# Handlaufleuchte OHR1 4020

## OHR1 LS N24 1110 830X ASYM

### 14082024



#### Produktmerkmale

Der Universal-Lichteinsatz aus V4A-Edelstahl ermöglicht eine hocheffiziente und zeitgemäße Ausleuchtung von Verkehrsbereichen. Das vollständig vergossene LED-Lichtelement lässt sich nahezu unsichtbar in Handlaufsysteme mit 24er-Nuten integrieren und liefert eine gleichmäßige Lichtverteilung bei hoher Lichtqualität. Durch die schlichte und robuste Bauform lässt sich dieser Lichteinsatz auch bei weiteren Anwendungsfeldern einsetzen wie beispielsweise unter Bänken oder Vorsprüngen. Diese Lichteinsätze sind geeignet für den Einsatz in Standardhandläufen mit einer Nutbreite von 24mm.

#### Technische Daten

<b>Schutzart</b>		IP67, IP69, IP69K	
<b>Lebensdauer</b>	L80B10 60.000h @25°C	<b>Gehäusematerial</b>	Edelstahl V4A
<b>Umgebungstemperatur</b>	-20 ... +45°C	<b>Glühdrahtbeständigkeit</b>	650°C
<b>Lager- &amp; Transporttemperatur</b>	-25 ... +70°C	<b>Schutzklasse</b>	III
<b>Nennspannung</b>	DC 28 V	<b>Schutzart</b>	IP67, IP69, IP69K
		<b>Schlagfestigkeit</b>	IK10
		<b>Anschlussart</b>	Crimpstecker
		<b>Farbtreue</b>	SDCM 3
		<b>Farbwiedergabe</b>	typ. 85
		<b>Einbaumaße Länge [mm]</b>	24

# Handlaufleuchte OHR1 4020

## OHR1 LS N24 1110 830X ASYM

14082024

24

### Abmessungen

#### Einbaumaße Länge

24 mm






#### Einbaumaße Höhe

24 mm

### Weitere Produkteigenschaften



### Zubehör

Order Code	Beschreibung	
PSU 28V 20W	Konstantspannungsnetzteil für die Versorgung von LED-Lampen und LED-Linien mit DC 28 V. Das Netzteil eignet sich ideal für den Betrieb von LEDLUX LN, LEDLUX LS bzw. LEDLUX LX Lichtlinien bis zu einer LED-Leistung bis zu 20W.	
PSU 30V 150W IP67	Dieses Netzteil ist für den schaltbaren Betrieb von spannungsgeregelten LED-Modulen geeignet. Bei einer Ausgangsspannung von 30 V ist es in der Lage eine Ausgangsleistung von 150W zu erzeugen.  Durch seine kompakte und dichte Bauweise lässt es sich ideal in unterschiedlichen Anwendungsszenarien verbauen und erfüllt die Anforderungen an den IP67-Schutzgrad.	
PSB 28V 15W IP66	Diese Netzteileinheit ist für den schaltbaren Betrieb von spannungsgeregelten LED-Modulen geeignet. Bei einer Ausgangsspannung von 28 V ist es in der Lage eine Ausgangsleistung von 15W zu erzeugen.  Durch die Montage des Netzteils in einer für den Außenbereich geeigneten Box lässt es sich ideal in unterschiedlichen Anwendungsszenarien verbauen und erfüllt die Anforderungen an den IP66-Schutzgrad.	
PSB 24V 60W DB IP66	Leistungsstarkes elektronisches Betriebsgerät zum Anschluss von LED-Modulen, die mit Kleinspannung (SELV) gemäß DIN EN 61347-1 und DIN EN 61347-2-13 betrieben werden. Geeignet für den Betrieb von LED-Notbeleuchtung an zentraler Versorgung nach DIN EN 60598-2-22. Automatische Abschaltung bei Kurzschluss oder Übertemperatur. Verwendung im Innen- oder Außenbereich (IP66).	
DCV 090 30 IP66 2	Leistungsstarke Versorgungsbox zum Anschluss von LED-Modulen, die mit Kleinspannung (SELV) betrieben werden. Verwendung im Innen- oder Außenbereich (IP66).	

# Handlaufleuchte OHR1 4020

## OHR1 LS N24 1110 830X ASYM

### 14082024

PSB 30V 2x150W DA IP65 Leistungsstarkes elektronisches Betriebsgerät zum Anschluss von LED-Modulen, die mit Kleinspannung (SELV) gemäß DIN EN 61347-1 betrieben werden.  
 Automatische Abschaltung bei Kurzschluss oder Übertemperatur.  
 Verwendung im Innen- oder Außenbereich (IP65).  
 Dimmbar über DALI.



28105100 Dimmbox zum Dimmen von konstantspannungsbetriebenen LED-Modulen.



IL 4020 P 070 27 Nutverschluss-Stück 70 mm



ZM LT-CAP Zugentlastung für Dimmbox 28105100.



IL 4020 P 100 27 Nutverschluss-Stück 100 mm



## Weitere Informationen

[www.instalighting.de](http://www.instalighting.de)