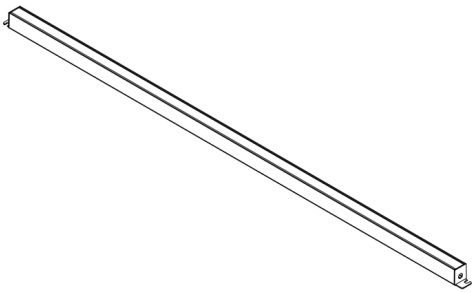


# Handlaufleuchte OHR1 4020

## OHR1 N27 1035 930 CL L1 16072024

### Produktmerkmale



### Technische Daten

#### Schutzart

IP67, IP69, IP69K

|   |                      |
|---|----------------------|
| <b>Lebensdauer</b>                      | L80B10 60.000h @25°C |
| <b>Umgebungstemperatur</b>              | -20 ... +50°C        |
| <b>Lager- &amp; Transporttemperatur</b> | -25 ... +70°C        |
| <b>Nennspannung</b>                     | DC 48 V              |

|                               |                     |
|-------------------------------|---------------------|
| <b>Gehäusematerial</b>        | Edelstahl V4A       |
| <b>Glühdrahtbeständigkeit</b> | 650°C               |
| <b>Schutzklasse</b>           | III                 |
| <b>Schutzart</b>              | IP67, IP69, IP69K   |
| <b>Schlagfestigkeit</b>       | IK10                |
| <b>Anschlussart</b>           | Steckverbinder IP67 |
| <b>Farbtreue</b>              | SDCM 3              |
| <b>Farbwiedergabe</b>         | typ. 92             |
| <b>Einbaumaße Breite [mm]</b> | 27                  |

# Handlaufleuchte OHR1 4020

## OHR1 N27 1035 930 CL L1 16072024

Einbaumaße Höhe [mm] 30






### Abmessungen

| Einbaumaße Breite | Einbaumaße Höhe |
|-------------------|-----------------|
| 27 mm             | 30 mm           |

### Weitere Produkteigenschaften



### Zubehör

| Order Code                  | Beschreibung  |   |
|-----------------------------|---|---|
| PSU 48V 30W IP20            | 48V Konstantspannungsnetzteil mit einer Ausgangsleistung von 30W zum Betrieb von LED-Modulen.   |   |
| PSU 48V 150W IP20           | 48V Konstantspannungsnetzteil mit einer Ausgangsleistung von 150W zum Betrieb von LED-Modulen.  |  |
| PSU 48V 200W IP20           | 48V Konstantspannungsnetzteil mit einer Ausgangsleistung von 200W zum Betrieb von LED-Modulen.  |  |
| PSU 48V 200W IP67           | 48V Konstantspannungsnetzteil mit einer Ausgangsleistung von 200W zum Betrieb von LED-Modulen.<br>Das Netzteil ist IP67-geschützt.  |  |
| PSB 48V 2x200W DALI-DW IP65 | Leistungsstarke Versorgungseinheit mit zwei eingebauten 200W Netzteilen zum Betrieb von konstantspannungsbetriebenen LED-Modulen auf 48V-Basis.<br>Diese Versorgungseinheit ist zudem für die Dimmung von Leuchten, die per D-Wire gedimmt werden können, geeignet. |  |

# Handlaufleuchte OHR1 4020

## OHR1 N27 1035 930 CL L1 16072024

PSB 48V 200W DALI-DW IP65 Leistungsstarke Versorgungseinheit mit eingebautem 200W Netzteil zum Betrieb von konstantspannungsbetriebenen LED-Modulen auf 48V-Basis.  
Diese Versorgungseinheit ist zudem für die Dimmung von Leuchten, die per D-Wire gedimmt werden können, geeignet.



ALTG 3P 48V 1M0 01 3polige Anschlussleitung zur Verbindung von Netzteilen mit Leuchten mit 3poligen Eingangsleitungen mit TE-Steckverbinder.

VLTG 3P 48V 0M5 01 Verbindungsleitung mit einer Länge von 0,5m mit TE-Steckverbindern.

VLTG 3P 48V 1M0 01 Verbindungsleitung mit einer Länge von 1,0m mit TE-Steckverbindern.

VLTG 3P 48V 2M0 01 Verbindungsleitung mit einer Länge von 2m mit TE-Steckverbindern.

IL 4020 P 070 27 Nutverschluss-Stück 70 mm



IL 4020 P 100 27 Nutverschluss-Stück 100 mm



## Weitere Informationen

[www.instalighting.de](http://www.instalighting.de)