

# Bodenlinie OGL2

## OGL2 LX 350 A RGB A2



### Produktmerkmale

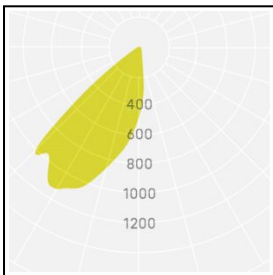
Die Bodenlinie OGL2 ist eine minimalistische Lichtlösung für Beleuchtung von Fassaden und Architekturelementen im Außenbereich.

Kaum sichtbare Gehäuseteile machen die Leuchte bei Tag nahezu unsichtbar. Bei Nacht sorgen die präzisen Mikroreflektoren der Elements-Plattform von InstaLighting für eine perfekte und gleichmäßige Lichtverteilung ohne störende Blendeffekte.

Die Bodenlinie in der RGB-Variante wird betrieben mit einer Konstantspannung von DC 24 V.

### Technische Daten

Ansteuerung	Lichtstrom	Lichtfarbe	Abstrahlwinkel	Leistungsaufnahme	Schutzart
LEDTRIX	32, 109, 16 lm (R, G, B)	RGB	Asymmetric 02	6,3 W	IP68 (2m), IP69, IP69K



<b>Lebensdauer</b>	L80B10 60.000h @25°C
<b>Umgebungstemperatur</b>	-20 ... +50°C
<b>Lager- &amp; Transporttemperatur</b>	-25 ... +70°C
<b>Nennspannung</b>	DC 24 V

<b>Gehäusematerial</b>	Edelstahl V4A, klarer Verguss
<b>Glühdrahtbeständigkeit</b>	650°C
<b>Schutzklasse</b>	III
<b>Schutzart</b>	IP68 (2m), IP69, IP69K
<b>Schlagfestigkeit</b>	IK10
<b>Anschlussart</b>	freies Leitungsende

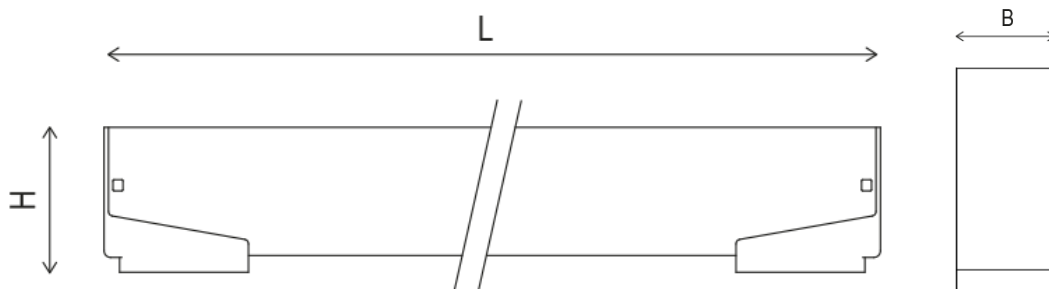
# Bodenlinie OGL2

## OGL2 LX 350 A RGB A2

Farbwiedergabe

typ. 92

### Abmessungen






Breite (B)	Höhe (H)	Länge (L)
29 mm	65 mm	350 mm

### Weitere Produkteigenschaften



### Zubehör

Order Code	Beschreibung	
PSU 24V 120W IP67	Dieses Netzteil ist für den schaltbaren Betrieb von spannungsgeregelten LED-Modulen geeignet. Bei einer Ausgangsspannung von 24 V ist es in der Lage eine Ausgangsleistung von 120W zu erzeugen.  Durch seine kompakte und dichte Bauweise lässt es sich ideal in unterschiedlichen Anwendungsszenarien verbauen und erfüllt die Anforderungen an den IP67-Schutzgrad.	
PSB 24V 2x120W DMX-LX IP65	Leistungsstarkes elektronisches Betriebsgerät zum Anschluss von LED-Modulen, die mit Kleinspannung (SELV) gemäß DIN EN 61347-1 und DIN EN 61347-2-13 betrieben werden. Geeignet für den Betrieb von LED-Notbeleuchtung an zentraler Versorgung nach DIN EN 60598-2-22. Automatische Abschaltung bei Kurzschluss oder Übertemperatur. Verwendung im Innen- oder Außenbereich (IP65).	
OGL ZM 01	Abhebewerkzeug zur Demontage der InstaLighting Bodenlinien OGL1 und OGL2.	

# Bodenlinie OGL2

## OGL2 LX 350 A RGB A2

**DMX-LX Gateway EB** Kompaktes Gateway zur Anbindung von LEDTRIX Aktoren an DMX.  
DMX Adressen über Drehcodierschalter einstellbar.  
Keine Programmierung erforderlich.  
Umsetzung von 96 DMX-Kanälen in zwei LEDTRIX Universen mit jeweils 48 Kanälen.



**OGL F2 350x125** Bodeneinbaurahmen zur Aufnahme von Bodenlinien OGL2 und OGL4 (Leuchtenhöhe: 65mm).  
Durch das V4A-Edelstahlgehäuse und der stabilen Bauweise ermöglicht er in Kombination mit der Leuchte eine robuste, befahrbare Bodeneinbauleuchte.

Länge: 350mm  
Höhe: 125mm



**OGL F2 515x125** Bodeneinbaurahmen zur Aufnahme von Bodenlinien OGL2 und OGL4 (Leuchtenhöhe: 65mm).  
Durch das V4A-Edelstahlgehäuse und der stabilen Bauweise ermöglicht er in Kombination mit der Leuchte eine robuste, befahrbare Bodeneinbauleuchte.

Länge: 515mm  
Höhe: 125mm



**OGL F2 1000x125** Bodeneinbaurahmen zur Aufnahme von Bodenlinien OGL2 und OGL4 (Leuchtenhöhe: 65mm).  
Durch das V4A-Edelstahlgehäuse und der stabilen Bauweise ermöglicht er in Kombination mit der Leuchte eine robuste, befahrbare Bodeneinbauleuchte.

Länge: 1000mm  
Höhe: 125mm



**OGL F2 350x165** Bodeneinbaurahmen zur Aufnahme von Bodenlinien OGL2 und OGL4 (Leuchtenhöhe: 65mm).  
Durch das V4A-Edelstahlgehäuse und der stabilen Bauweise ermöglicht er in Kombination mit der Leuchte eine robuste, befahrbare Bodeneinbauleuchte.

Länge: 350mm  
Höhe: 165mm



**OGL F2 515x165** Bodeneinbaurahmen zur Aufnahme von Bodenlinien OGL2 und OGL4 (Leuchtenhöhe: 65mm).  
Durch das V4A-Edelstahlgehäuse und der stabilen Bauweise ermöglicht er in Kombination mit der Leuchte eine robuste, befahrbare Bodeneinbauleuchte.

Länge: 515mm  
Höhe: 165mm



**OGL F2 1000x165** Bodeneinbaurahmen zur Aufnahme von Bodenlinien OGL2 und OGL4 (Leuchtenhöhe: 65mm).  
Durch das V4A-Edelstahlgehäuse und der stabilen Bauweise ermöglicht er in Kombination mit der Leuchte eine robuste, befahrbare Bodeneinbauleuchte.

Länge: 1000mm  
Höhe: 165mm



# Bodenlinie OGL2

## OGL2 LX 350 A RGB A2

OGL ZL 03 Anschlussset von Leuchten im Außenraum mit freiem Leitungsende.

Set mit zwei Dichtungen für unterschiedliche Kabeldurchmesser:

Kabelbereich: 5-9mm / 6-12mm

Querschnitt: 0.

75 - 0.

75 mm<sup>2</sup> AWG: 22 - 18

Polzahl: 4



---

### Weitere Informationen

[www.instalighting.de](http://www.instalighting.de)