

NoLimit Montageprofile

NL MK AB H BL



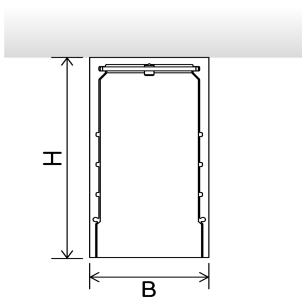
Produktmerkmale

Die Basis von NoLimit ist ein modularer Baukasten, der aus klar definierten Komponenten besteht: Profilen, Lichteinsätzen und Betriebsgeräten. Alles ist aufeinander abgestimmt und für eine einfache Konfiguration konzipiert. Es handelt sich um ein mitwachsendes System, das sich kontinuierlich neuen Anforderungen anpasst.

NoLimit bietet insgesamt fünf Profilvarianten zur Realisierung der unterschiedlichsten Beleuchtungsaufgaben. Große Profile bieten drei Raststufen, kleine Profile zwei. Das gesamte Liniensystem beruht auf einem durchgängigen Erscheinungsbild. Wer mit NoLimit plant, erreicht eine homogene Formensprache innerhalb des Baukörpers.

Gehäusematerial Aluminium

Abmessungen








Breite (B)	Höhe (H)	Länge (L)
50 mm	105 mm	2300 mm

NoLimit Montageprofile

NL MK AB H BL

Weitere Produkteigenschaften

Zubehör

Order Code	Beschreibung	
NL EW90 AB H WH	90°-Eckwinkel für das hohe NoLimit-Anbauprofil.	
NL ZM K 001	10er-Set Kabelhalter, welche sich werkzeuglos in das NoLimit Profil einklipsen lassen zur einfachen und sicheren Verlegung und Fixierung der unterschiedlichen Leitungen innerhalb des Montageprofils.	
NL LPV	Zur Verbindung von 2 NoLimit Montageprofilen enthält das Längsprofilverbinderset zwei Verbindungsstifte zur Ausrichtung der Profilschenkel sowie einen Nutzenstein zur Erstellung einer stabilen Verbindung von Profil zu Profil.	
NL ZM M 001	NoLimit Schutzabdeckung schützt das Profil während der Installation vor Verschmutzung. Es dient beim Einbauprofil ohne Rand für das saubere Anputzen bis zur Profilkante. Gleichzeitig stabilisiert die Schutzabdeckung beim Sägen die Profilschenkel und sorgt so für zusätzlichen Schutz der Profilkontur.	
NL AB SK H WH		

Weitere Informationen

www.instalighting.de