


# NoLimit Linear Diffus LDF CV

## NL LDF 940X WSX 1223 CV

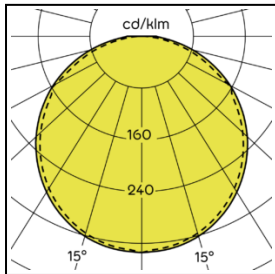


### Produktmerkmale

Die Linearmodule sind bis zirka 2 m Länge lieferbar, insgesamt umfasst das Portfolio über 150 verfügbare Modelle. Das erlaubt ein durchgängiges, in sich geschlossenes Design. NoLimit Linear Diffuse ist die leistungsstärkere Komponente der Linear-Lichteinsätze. Sie erfüllt die höchsten Anforderungen an qualitätsbewusste Allgemeinbeleuchtung. Die Mid Power Linear-Lichteinsätze erfüllen höchste Anforderungen an qualitätsbewusste Allgemeinbeleuchtung.

### Technische Daten

| Ansteuerung | Lichtfarbe | Abstrahlwinkel | Schutzart |
|-------------|------------|----------------|-----------|
| D-Wire      | 4000 K     | 120°           | IP20      |



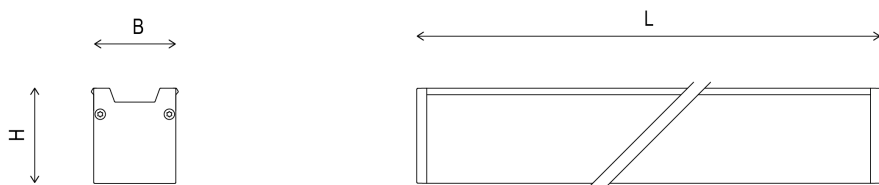
|   |                      |
|---|----------------------|
| <b>Lebensdauer</b>                      | L80B10 60.000h @25°C |
| <b>Umgebungstemperatur</b>              | +5 ... +35°C         |
| <b>Lager- &amp; Transporttemperatur</b> | -25 ... +70°C        |
| <b>Gewicht</b>                          | ca. 0,6 kg/m         |

|                               |                |
|-------------------------------|----------------|
| <b>Gehäusematerial</b>        | Kunststoff     |
| <b>Glühdrahtbeständigkeit</b> | 650°C          |
| <b>Schutzklasse</b>           | III            |
| <b>Schutzart</b>              | IP20           |
| <b>Anschlussart</b>           | Steckverbinder |
| <b>Farbtreue</b>              | SDCM 3         |
| <b>Farbwiedergabe</b>         | typ. 92        |

# NoLimit Linear Diffus LDF CV

## NL LDF 940X WSX 1223 CV

### Abmessungen



| Breite (B) | Höhe (H) | Länge (L) |
|------------|----------|-----------|
| 41 mm      | 48 mm    | 1223 mm   |

### Weitere Produkteigenschaften



### Weitere Informationen

[www.instalighting.de](http://www.instalighting.de)