


# NoLimit Linear Diffus LDF CC

## NL LDF930X WSX 0736 CC



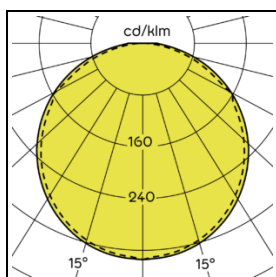
### Produktmerkmale

Die Linearmodule sind bis zirka 2 m Länge lieferbar, insgesamt umfasst das Portfolio über 150 verfügbare Modelle. Das erlaubt ein durchgängiges, in sich geschlossenes Design. Die Ausführung Mid Power Linear ist die leistungsstärkere Komponente der Linear-Lichteinsätze. Sie erfüllt die höchsten Anforderungen an qualitätsbewusste Allgemeinbeleuchtung.

Die Mid Power Linear-Lichteinsätze erfüllen höchste Anforderungen an qualitätsbewusste Allgemeinbeleuchtung. Optional ausgestattet mit Tunable White Technologie eignen sich die diffus abstrahlenden Linearmodule ideal für die Umsetzung von HCL-Beleuchtungskonzepten.

### Technische Daten

Ansteuerung	Lichtstrom	Lichtfarbe	Leistungsindex	Abstrahlwinkel	Leistungsaufnahme	Schutzart
CC	1190 lm	3000 K	33	120°	17,2 W	IP20



<b>Lebensdauer</b>	L80B10 60.000h @25°C
<b>Umgebungstemperatur</b>	+5 ... +35°C
<b>Lager- &amp; Transporttemperatur</b>	-25 ... +70°C
<b>Gewicht</b>	ca. 0,6 kg/m

<b>Gehäusematerial</b>	Kunststoff
<b>Glühdrahtbeständigkeit</b>	650°C
<b>Schutzklasse</b>	III
<b>Schutzart</b>	IP20
<b>Anschlussart</b>	Steckverbinder
<b>Farbtreue</b>	SDCM 3

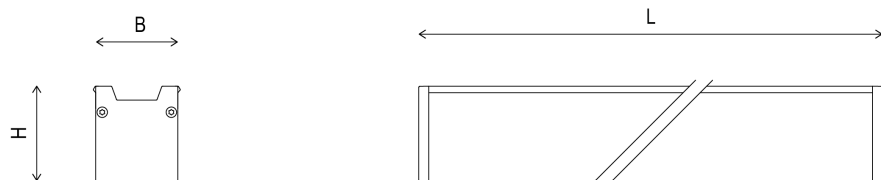
# NoLimit Linear Diffus LDF CC

## NL LDF930X WSX 0736 CC

Farbwiedergabe

typ. 90

### Abmessungen






Breite (B)	Höhe (H)	Länge (L)
41 mm	48 mm	736 mm

### Weitere Produkteigenschaften



### Zubehör

Order Code	Beschreibung	
NL PSU CC 50 DA	Netzteil für die werkzeuglose Montage in NoLimit Montageprofilen. Es ist geeignet für die Versorgung von monochromen NoLimit CC Lichteinsätzen mit einer Gesamtleistung von bis zu 50W.	
NL PSU CC 85 2DA	Netzteil für die werkzeuglose Montage in NoLimit Montageprofilen. Es ist geeignet für die Versorgung von 2 Strängen monochromer NoLimit CC Lichteinsätze mit einer Gesamtleistung von bis zu 85W.	
NL PSU CC 75 2DA	Netzteil für die werkzeuglose Montage in NoLimit Montageprofilen. Es ist geeignet für die Versorgung von 2 Strängen monochromer NoLimit CC Lichteinsätze mit einer Gesamtleistung von bis zu 75W.	

# NoLimit Linear Diffus LDF CC

## NL LDF930X WSX 0736 CC

**NL PSU CC 50 DA DT8 TW** Netzteil für die werkzeuglose Montage in NoLimit Montageprofilen.  
Es ist geeignet für die Versorgung von NoLimit CC Lichteinsätze in Tunable White (dt8) mit einer Gesamtleistung von bis zu 85W.  
Dank des DALI dt8-Verfahrens bleibt die Helligkeit über die komplette Farbtemperatur nahezu konstant.



**NL PSU CC 50 DA E** NoLimit Netzteil für die Montage bspw. in der Zwischendecke.  
Sie ist geeignet für die Versorgung von monochromen NoLimit CC Lichteinsätze mit einer Gesamtleistung von bis zu 50W.



**NL PSU CC 100 2DA E** NoLimit Netzteil für die Montage bspw. in der Zwischendecke.  
Sie ist geeignet für die Versorgung von 2 Strängen monochromer NoLimit CC Lichteinsätze mit einer Gesamtleistung von bis zu 100W.



**NL PSU CC 50 DA DT8 TW E** NoLimit Netzteil für die Montage bspw. in der Zwischendecke.  
Es ist geeignet für die Versorgung von NoLimit CC Lichteinsätze in Tunable White (dt8) mit einer Gesamtleistung von bis zu 50W.  
Dank des DALI dt8-Verfahrens bleibt die Helligkeit über die komplette Farbtemperatur nahezu konstant.



**NL VL 4P M 5** Verlängerungsleitung für die Verbindung von 2 NoLimit Lichteinsätzen.  
Länge 0,5 Meter.

**NL VL 4P M 10** Verlängerungsleitung für die Verbindung von 2 NoLimit Lichteinsätzen.  
Länge 1 Meter.

**NL VL 4P M 20** Verlängerungsleitung für die Verbindung von 2 NoLimit Lichteinsätzen.  
Länge 2 Meter.

**NL 4P KSS** Kurzschlussstecker für den Anschluss von NoLimit CC Leuchten.

**NL VL Q4P M 5** Verlängerungsleitung für die Verbindung von 2 NoLimit TW DT8 Lichteinsätzen.  
Länge 0,5 Meter.

**NL VL Q4P M 10** Verlängerungsleitung für die Verbindung von 2 NoLimit TW DT8 Lichteinsätzen.  
Länge 1 Meter.

**NL VL Q4P M 20** Verlängerungsleitung für die Verbindung von 2 NoLimit DA dt8 Lichteinsätzen.  
Länge 2 Meter.

# NoLimit Linear Diffus LDF CC

## NL LDF930X WSX 0736 CC

NL Q4P KSS

Kurzschlussstecker für den Anschluss von NoLimit CC DA dt8 Leuchten.

---

### Weitere Informationen

[www.instalighting.de](http://www.instalighting.de)