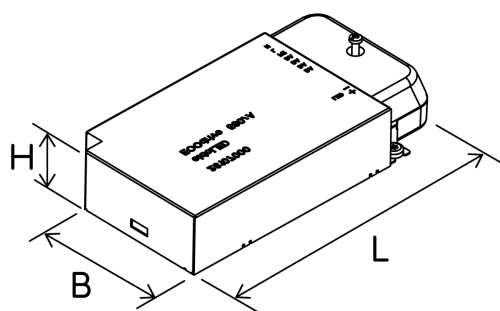
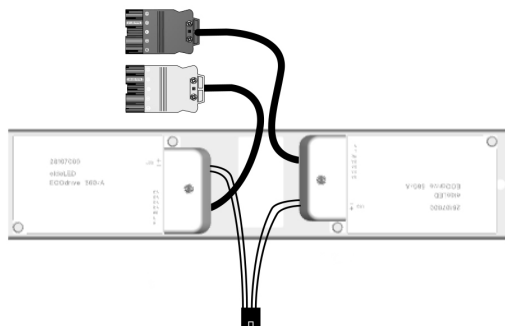


NoLimit Netzteile CC

NL PSU CC 100 2DA E



Produktmerkmale

Das weit gefächerte Portfolio von NoLimit erfordert eine adäquate elektrische Versorgung: spannungsgesteuert für Anwendungen im Low Power-Bereich, stromgesteuert für Mid und High Power.

Die Betriebsgeräte kommen in den Profilen unter oder werden außerhalb befestigt. Netzteile, die außerhalb des Montageprofils montiert werden, sind im Productcode durch ein angehängtes **E** gekennzeichnet ("extern").

Technische Daten

Ansteuerung	Leistungsindex	Schutzart
DALI	2 x (4 ... 90)	IP20

Umgebungstemperatur	+5 ... +35°C
Lager- & Transporttemperatur	-25 ... +70°C
Nennspannung	AC 220 ... 240 V
Nennfrequenz	50 / 60 Hz

NoLimit Netzteile CC

NL PSU CC 100 2DA E

Gewicht ca. 1 kg

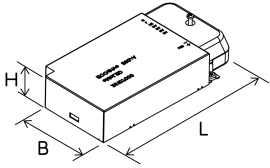
Gehäusematerial Aluminium

Schutzklasse I

Schutzart IP20

Anschlussart Steckklemmen

Abmessungen



Breite (B)	Höhe (H)	Länge (L)
77 mm	30 mm	135 mm

Weitere Produkteigenschaften

Weitere Informationen

www.instalighting.de